Primer informe de

# Contratación Pública en la implementación del Acuerdo de Paz

**Balance General** | 2018 2022

## 4 *factores de riesgo de corrupción en procesos de contratación pública en la implementación del Acuerdo de Paz:*

Imposibilidad de hacer seguimiento integral a los recursos destinados a la implementación

Carencia de objetividad, transparencia y eficiencia de los procesos contractuales

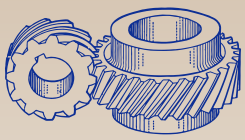

Instrumentos de planeación, ejecución y seguimiento insuficientes

Precaria rendición de cuentas de la implementación

## 01 ¿QUÉ ENCONTRAMOS?

**55.330 contratos**

registrados en SECOP I y II entre el 7 de agosto de 2018 y el 7 de agosto de 2022 con el marcador para el Acuerdo de Paz

Con estos contratos se adjudicaron

**$5,8 billones**

a **30.238** contratistas

**41%** de los recursos provienen de gobiernos territoriales (Sistema General de Regalías, Sistema General de Participaciones y recursos propios)

**38%** de recursos provienen de la nación (Presupuesto General de la Nación)

## 02 CONTRATACIÓN EN SUBREGIONES PDET

**El 10,9%** de 55.330 contratos registrados en SECOP refieren a una subregión PDET

En estas subregiones se han adjudicado

**$0,98 billones**

a **2.757** contratistas

**Solo 20 de estos contratistas** concentran el **42%** de estos recursos

## 03 ¿QUÉ ENTIDADES ESTÁN CONTRATANDO?

**10 entidades** han contratado el **44%** de estos recursos invertidos mediante contratos con el marcador para la paz, comprometiendo **$2,6 billones**



**8 de estas entidades** corresponden al nivel central de la administración pública

| # | Entidad | Valor de los recursos contratados | Participación en el total de la contratación |
|---|---|---|---|
| 1 | Jurisdicción Especial para la Paz | $ 535.802.072.494 | 9% |
| 2 | Agencia para la Reincorporación y la Normalización | $ 496.037.006.428 | 8% |
| 3 | Fondo Mixto para la Promoción del Deporte Desarrollo integral y la Gestión Social - Cali | $ 375.023.004.808 | 6% |
| 4 | Departamento Administrativo de la Presidencia de la República | $ 318.838.535.248 | 5% |
| 5 | Agencia Nacional de Tierras | $ 229.464.159.261 | 4% |
| 6 | Unidad para la Búsqueda de Personas dadas por Desaparecidas | $ 177.919.890.731 | 3% |
| | Agencia de Renovación del Territorio | $ 174.975.711.440 | 3% |
| 8 | Instituto Nacional de Vías | $ 146.370.861.051 | 2% |
| 9 | Instituto de Deporte y Recreación del Meta - IDERMETA | $ 107.659.918.618 | 2% |
| 10 | Ecopetrol - Empresa Colombiana de Petróleos | $ 99.000.706.080 | 2% |
| | **TOTAL** | **$ 2.661.091.866.159** | **44%** |

## 04 ¿QUÉ SE ESTÁ CONTRATANDO?



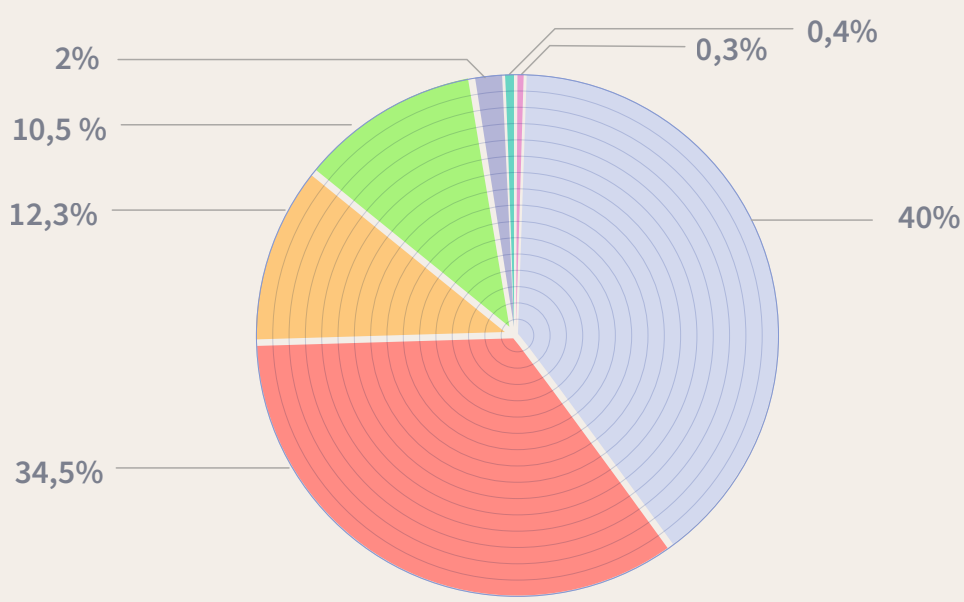


- No definido
- Reforma Rural Integral
- Víctimas
- Fin del conflicto
- Implementación, verificación y refrendación
- Solución al problema de drogas ilícitas
- Participación Política

**El 40%**
de los contratos

**($2,34 billones)**
no cuentan con información explícita del punto del Acuerdo de Paz al que se asocian

## 05 ¿QUÉ MODALIDADES SE ESTÁN UTILIZANDO PARA CONTRATAR RECURSOS DE LA PAZ?

**A nivel nacional** predominan regímenes especiales y contratación directa:

**85%**
de los contratos

adjudicados con estas modalidades comprometiendo el

**60%**
de los recursos

**El 25%**
de los recursos

se adjudicaron mediante licitación. Pero equivalen solo al

**1%**

del total de contratos con el marcador para la paz

**Solo el 1% de los contratos se adjudicaron mediante concurso de méritos**

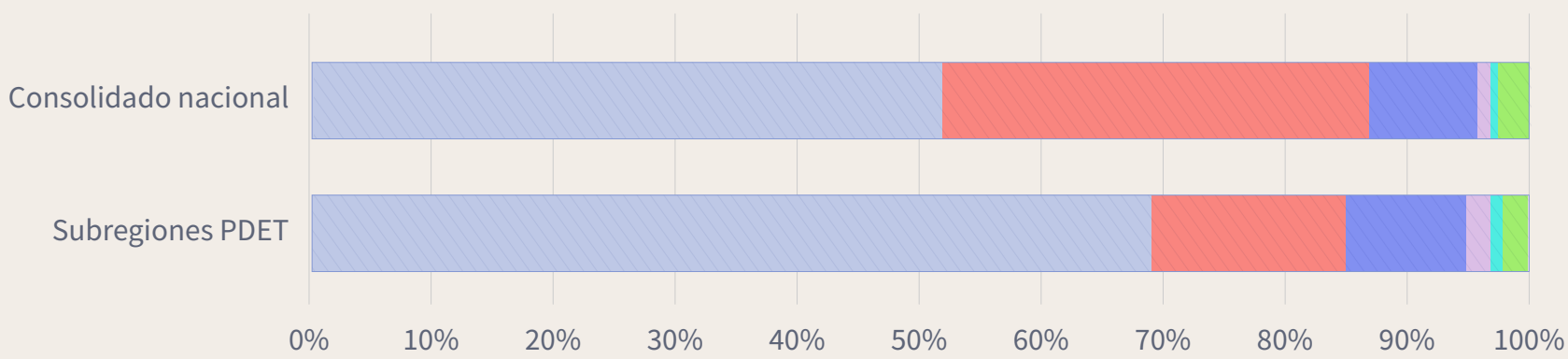


| | Subregiones PDET | Consolidado nacional |
|---|---|---|
| Contratación directa | 69% | 52% |
| Régimen especial | 16% | 35% |
| Mínima cuantía | 10% | 9% |
| Licitación | 2% | 1% |
| Conrcuso de méritos | 1% | 1% |
| Otros | 2% | 3% |

## 05 ¿CUÁL ES EL TIPO DE CONTRATO MÁS UTILIZADO PARA IMPLEMENTAR EL ACUERDO DE PAZ?

**El 72%** de los contratos fueron contratos de prestación de servicios

**El 48,6%** de estos corresponden a contratos de prestación de servicios

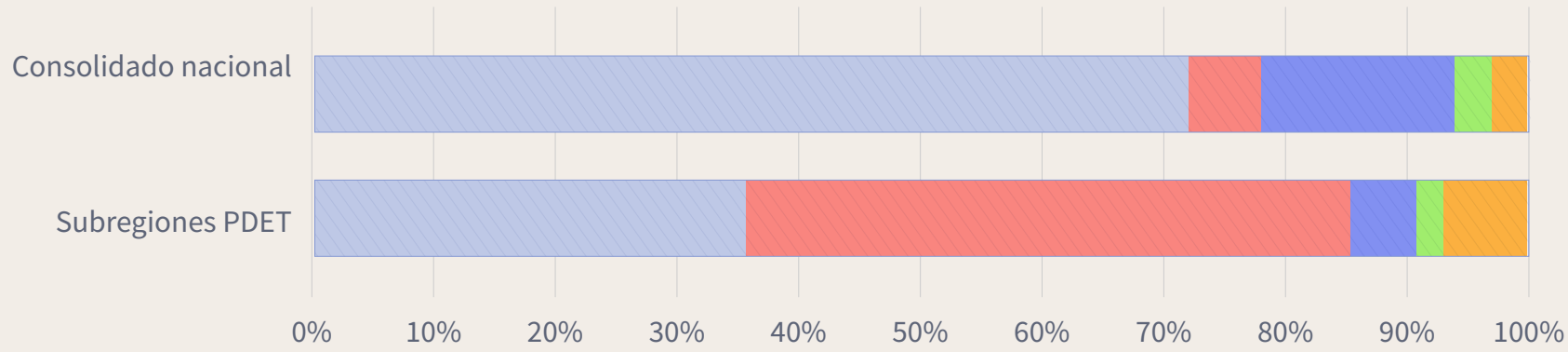


| | Subregiones PDET | Consolidado nacional |
|---|---|---|
| Prestación de servicios | 36% | 72% |
| Suministros | 50% | 6% |
| Obra | 6% | 16% |
| Compraventa | 2% | 3% |
| Otros | 7% | 3% |

# ¡Alertas!

## Alerta 1

**Subregistro y deficiencias en la calidad de información**

## Alerta 2

**Débil transparencia presupuestaria**

## Alerta 3

**Predominio de la contratación directa los regímenes especiales**

y los contratos de
prestación de servicios

## Accede a todo el detalle de este balance en:

https://transparenciacolombia.org.co/biblioteca/

https://www.monitorciudadano.co/construccion-de-paz/

## Puedes conocer, interactuar y descargar todos los datos en:

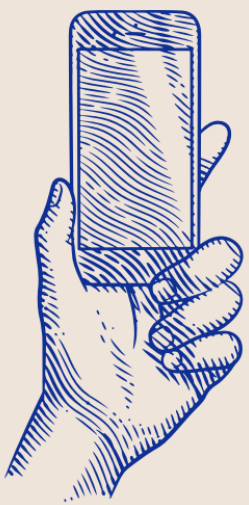

Suecia Sverige

Fondation Charles Léopold Mayer pour le Progrès de l'Homme

TRANSPARENCIA POR COLOMBIA
Capítulo Transparencia Internacional